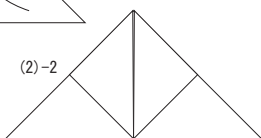
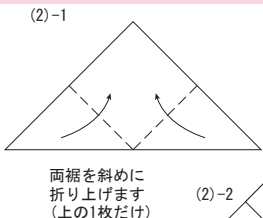
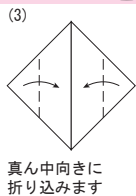


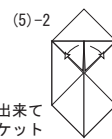
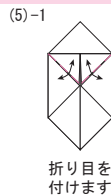
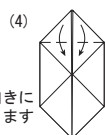
折り方解説 - 作図\_h9587 <http://www.geocities.co.jp/Technopolis/9587/rubyillustrator/halo/halo.html>



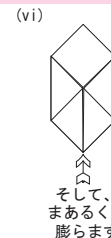
裏返して、  
そちら側も  
同様に折ります



以下、裏も  
同様に折ります



側方に出来て  
いるポケット  
に入れ込めて



そして、  
まあるく  
膨らませます

(vii)



(viii)



こんな感じに  
なるでしょう